

Bushido T1980

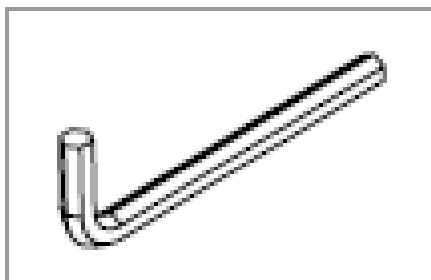
Tacx



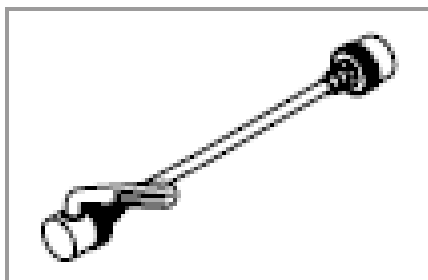
Tacx Assembling trainer

EN | NL | DE | FR
ES | IT | CH | JP
NO | DK | SV | FI
PL | CZ | GR | PT

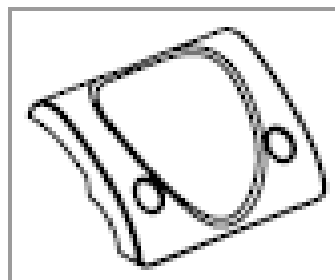
Монтажный комплект BUSHIDO T1987



1 x T1005.03



1 x T1402



1 x T1981.21



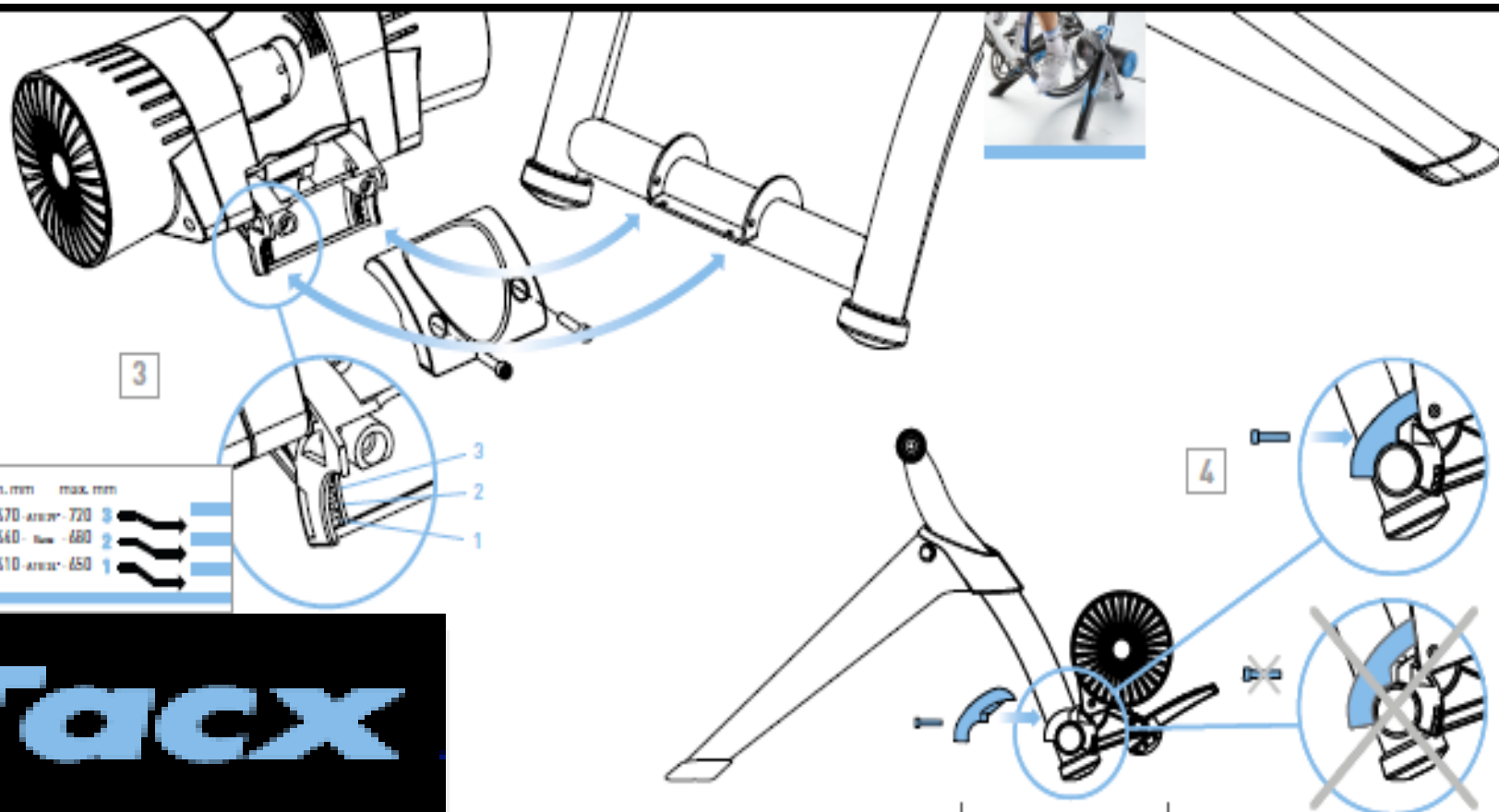
2 x T3026.18

Изменения или модификация, которые не соответствуют требованиям производителя, могут стать причиной аннулирования гарантийных обязательств.

Раскройте
тренажер и
установите его
на твердую
ровную
поверхность

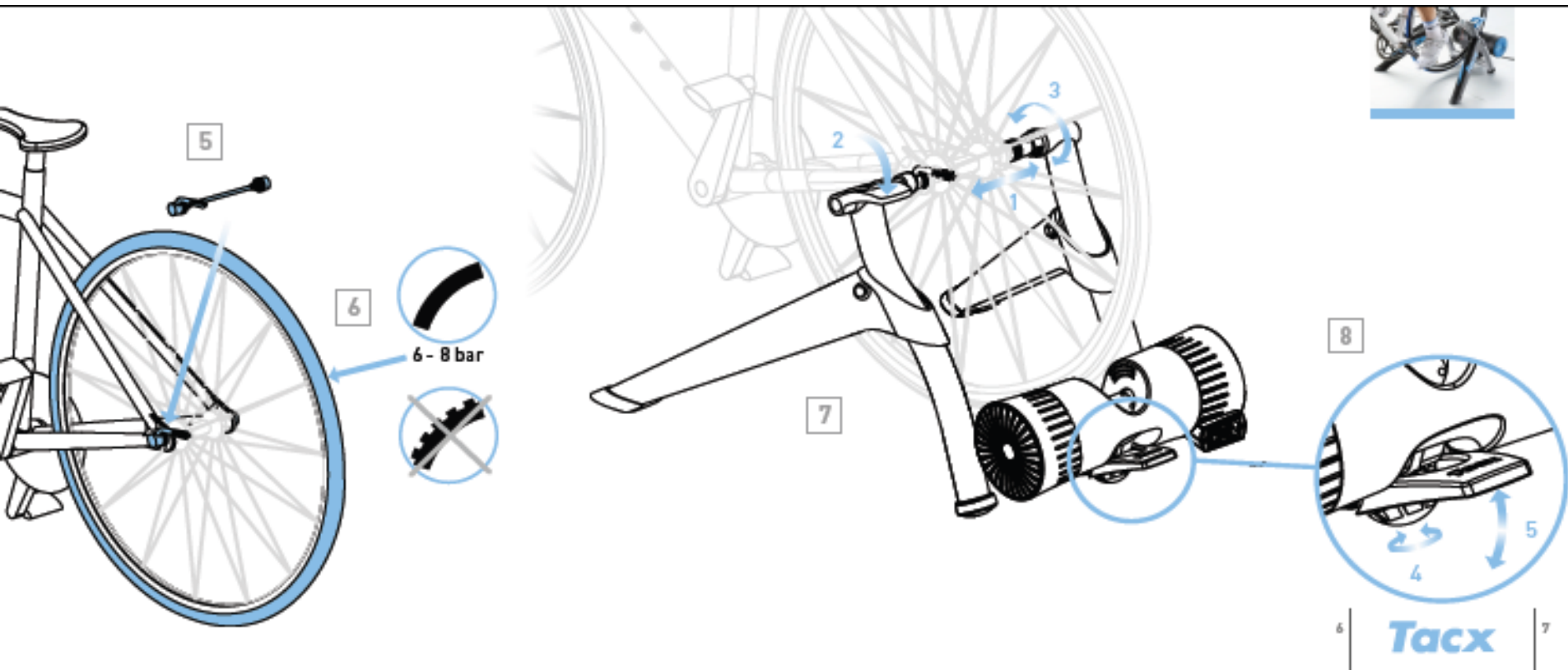


Измерьте диаметр колеса. Установите мотор в соответствии с диаметром колеса

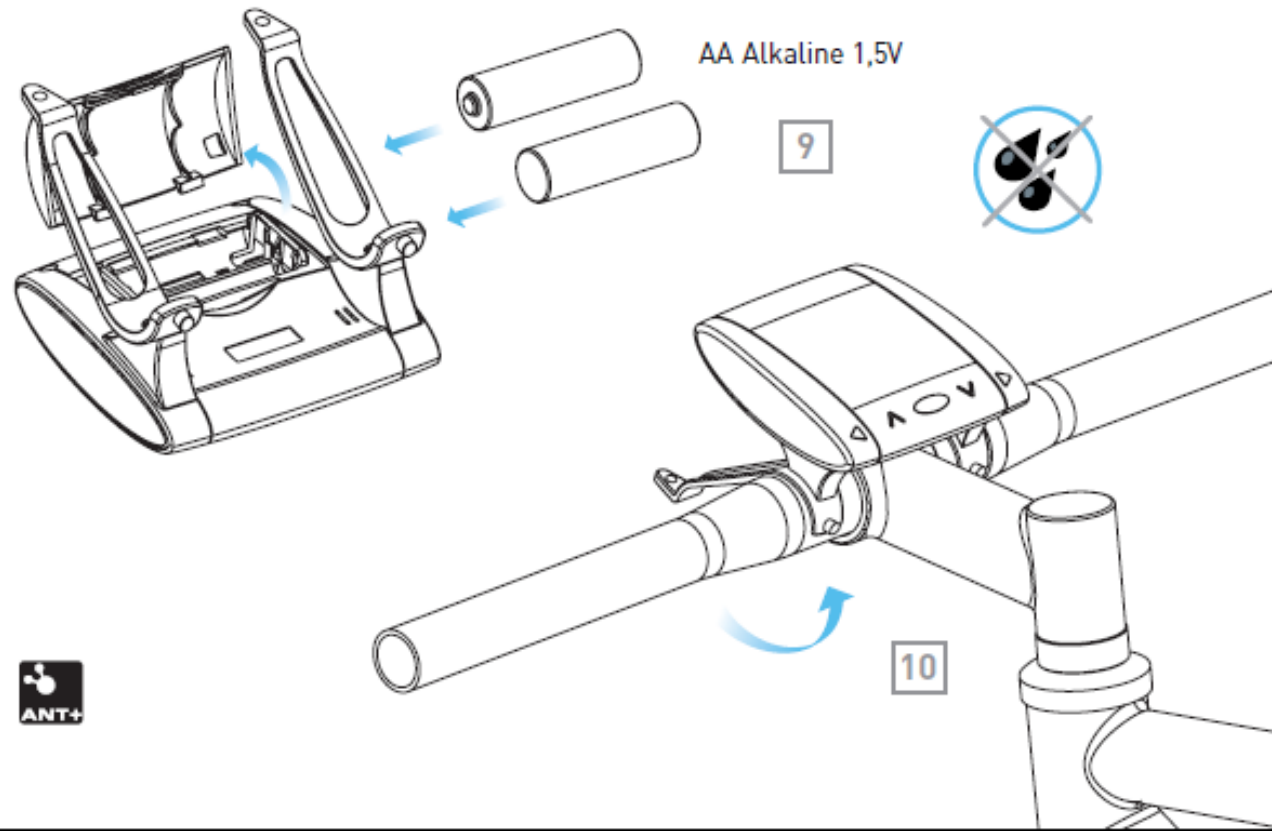


Tacx

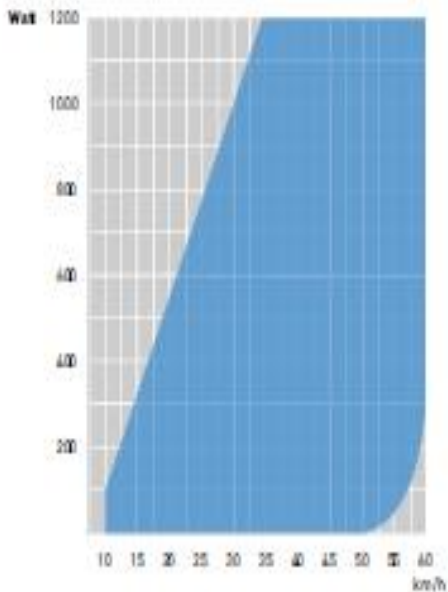
Убедитесь, что ролик мотора надежно прижимает покрышку колеса



Установите элементы питания в блок управления.(9)
Закрепите блок управления на луле.
Для появления сигнала нужно начать педалировать.



Беспроводной электрический тормоз без функции поддержки движения на спуске.



- Заднее колесо велосипеда вращается с высокой скоростью во время использования.
- Тесты показали, что устройство не будет перегреваться, даже
- когда оно используется с экстремальными нагрузками. Однако при условии длительного и интенсивного использования, корпус вокруг тормоза может стать очень горячим. Всегда дайте остыть тормозу прежде чем прикоснуться к нему.
- • Никогда не тормозите резко во время тренировки. При торможении задним колесом маховик продолжает вращаться, и это может привести к износу цилиндра мотора и покрышки заднего колеса.
- • Не допускать падения блока тормоза во время сборки!!! Это может привести к дисбалансу, и, как следствие, появится вибрация.
- Никогда не открывайте тормозной блок, поскольку это может привести к повреждению.
- • Постоянно проверяйте гайки и болты на тренажере и при необходимости подтягивайте их.
- • Потоотделение, влага и конденсат могут повредить электронику тренажера. Никогда не используйте тренажер во влажных помещениях. При неправильном использовании или обслуживании гарантия аннулируется.
- • Тренажер Tascx не должен использоваться детьми или лицами с ограниченными физическими, сенсорными или умственными способностями и с отсутствием опыта и знаний, без контроля старших.
- • Если поврежден шнур питания, он должен быть заменен специальным шнуром или комплектом, который можно приобрести у производителя и в сервисном центре.

Веломаркет ЦСКА Тел: 8(495) 6560568



www.tacxbushido.com